

# ¿No puede colocar su dedo de forma apropiada?

¿Está teniendo dificultades al colocar su dedo para que sea escaneado? Utilice estos simples consejos—

## 1. Utilice buena presión


El lector de huella trabaja mejor si usted utiliza buena presión—evitando presionar muy fuerte o muy débil.



No muy débil



No muy fuerte




No como si fuera un botón



Utilice buena presión con su dedo extendido



!NO¡



!Bien hecho¡




No así

## 2. Cúbralo


Asegúrese cubrir todo lo que pueda de la superficie del escáner. Eso ayuda a que el escáner vea más de su dedo.



!Flojo¡



!Muy bien¡



Muy torcido

## 3. Recto y plano

El escáner funcionará mejor si su dedo está recto y plano. Evite girar el dedo hacia dentro o hacia afuera y manténgalo tan recto como pueda.



Si sigue teniendo problemas, contacte a la oficina de recursos humanos.